

Informe difundido el 05 de diciembre de 2019

ENCUESTA NACIONAL / LA PERCEPCIÓN DE LOS ARGENTINOS EN RELACIÓN AL ORDEN MUNDIAL, LA POLÍTICA INTERNACIONAL Y LOS PROBLEMAS GLOBALES (OLA 5)

CONTACTOS PARA PRENSA:

Alejandro CATTERBERG / Presidente de Poliarquía Consultores
Benjamin GEDAN / Director de Argentina Project - Wilson Center

CITA SUGERIDA

ARGENTINA PULSE #5. Poliarquía-Wilson Center Survey, Diciembre 2019. “La percepción de los argentinos en relación al orden mundial, la política exterior y los problemas globales”.

ACERCA DE ARGENTINA PULSE

Argentina Pulse es un emprendimiento conjunto de Poliarquía Consultores y el Proyecto Argentina del Wilson Center. El objeto del *Argentina Pulse* es producir de forma científica y sistemática, análisis y datos de opinión pública referidos a la percepción de los argentinos acerca del orden mundial, las relaciones internacionales y los problemas globales. Poliarquía Consultores aporta a *Argentina Pulse* su capacidad técnica para producir investigación social de alta calidad, mientras que el Wilson Center contribuye con su experiencia en el estudio de temáticas internacionales.

ACERCA DE POLIARQUIA CONSULTORES

Poliarquía Consultores es la firma líder de la Argentina en la provisión de información estratégica para interpretar el contexto sociopolítico del país. La empresa trabaja de acuerdo a los más altos estándares éticos y profesionales, garantizando precisión en el análisis de la información e innovación en el desarrollo de soluciones creativas. Por medio de las últimas técnicas de investigación social, Poliarquía Consultores produce sistemáticamente estudios de opinión pública, investigaciones de mercado y diagnósticos sociopolíticos a nivel regional, nacional y local.

ACERCA DE ARGENTINA PROJECT-WILSON CENTER

Argentina Project es una nueva división del Wilson Center cuyo objeto es investigar y promover las relaciones diplomáticas y comerciales entre los Estados Unidos y la Argentina. En ese sentido, Argentina Project aspira a convertirse en un importante centro de investigación y análisis que provea información objetiva y actualizada sobre la Argentina y los Estados Unidos a funcionarios públicos, diplomáticos, periodistas, investigadores, inversionistas y ciudadanos en general.

ACERCA DE LA ENCUESTA DE ARGENTINA PULSE

La herramienta central que utiliza *Argentina Pulse* para reunir datos de opinión pública es una encuesta probabilística de cobertura nacional realizada telefónicamente por medio del sistema CATI for Windows. La encuesta tiene un tamaño muestral de 1000 casos que permite trabajar con un margen de error estadístico de +/-3,16% para un nivel de confianza del 95% y un $p=0.5$. La encuesta tiene una frecuencia trimestral. En cada ola se incluyen preguntas nuevas y se replican otras realizadas con anterioridad a fin de construir series históricas. La descripción metodológica de la investigación está disponible al final del documento.

Evaluación de países

En esta nueva ola de *ArgentinaPulse*, China y la Unión Europea obtuvieron calificaciones favorables, mientras que la evaluación positiva de Brasil ha descendido considerablemente respecto a la medición pasada.

Al considerar las mediciones anteriores Uruguay, Alemania y Japón siguen encabezando la lista de países con mejor imagen, seguidos por Rusia. De los países evaluados en esta ola, China se posiciona en quinto lugar con una imagen positiva total del 68%. Le sigue la Unión Europea, que obtiene el 67% de valoraciones positivas. Estados Unidos obtuvo en esta medición una evaluación positiva de 60%, siendo un número muy similar al obtenido en las olas anteriores.

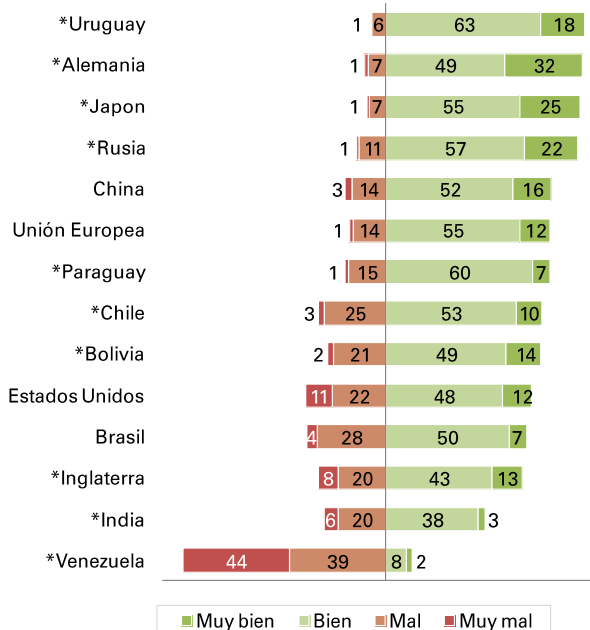
A continuación se ubica Brasil con una imagen positiva del 57%, marcando un descenso de 9 puntos respecto a la encuesta de febrero, medición que se desarrolló durante las primeras semanas de gestión de Jair Bolsonaro.

Por su parte, Inglaterra, India y Venezuela siguen sosteniendo los tres últimos lugares, de acuerdo a mediciones anteriores.

De esta manera, Venezuela sigue al final de la tabla, en medio de una larga crisis política y social, reúne una imagen positiva de apenas 10% y una negativa del 83%.

La imagen positiva de Brasil descendió 9 puntos respecto a la encuesta de febrero

Ahora le voy a mencionar algunos países con los que nuestro país tiene relaciones diplomáticas y comerciales. Me gustaría que me diga qué imagen tiene usted de cada uno de ellos.

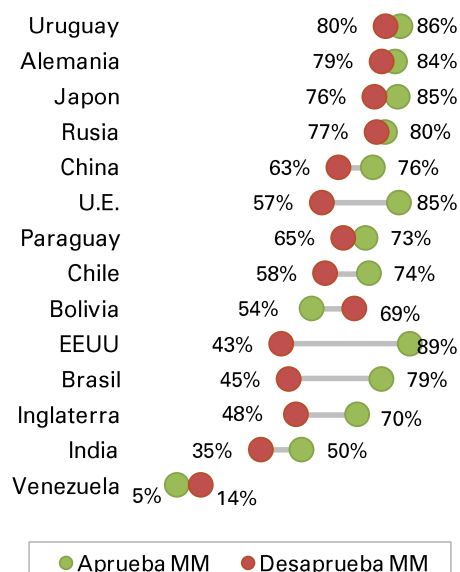


Nota: No se grafica el % de respondientes que no contestaron la pregunta.

* Imágenes correspondientes a las olas anteriores de Argentina Pulse.

La imagen de EEUU y de Brasil difiere significativamente entre quienes aprueban o no la gestión de Macri.

% de evaluación positiva de cada país según aprobación de gestión de Macri



Percepciones en torno a Fondo Monetario Internacional

En términos generales, la evaluación positiva del Fondo Monetario Internacional se mantiene estable respecto a la medición de agosto. De esta manera, el 36% de los encuestados tiene una imagen positiva de la institución, mientras que el 57% la evalúa negativamente y el restante 8% no emite su opinión.

Como bien demuestra el análisis por segmentos, las diferencias más pronunciadas se manifiestan según la aprobación del presidente Mauricio Macri: aquellos que aprueban su gestión tienen una imagen positiva considerablemente mayor (72%) que aquellos que la desaprueban (14%).

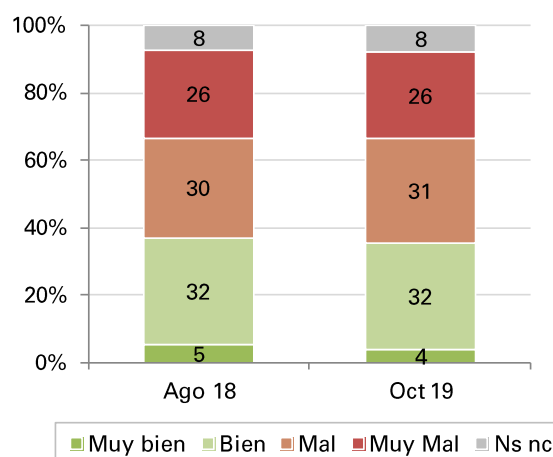
Es un dato significativo que los simpatizantes del gobierno de Mauricio Macri den cuenta de una mejor valoración del FMI que aquellos que desaprueban su gestión.

Asimismo, es posible observar diferencias considerables en la evaluación del FMI según el nivel educativo: siendo las personas con educación terciaria/universitaria (41%) más favorables que aquellos con nivel secundario (35%) y primario (29%), y en el análisis geográfico: los encuestados que viven en la Ciudad de Buenos Aires evalúan positivamente al FMI en mayor proporción (40%) que los habitantes del interior del país (36%) y del Conurbano Bonaerense (25%).

Por otra parte, y si bien no se observan diferencias significativas entre los hombres y las mujeres, son las personas de 50 años o más quienes expresan una mejor evaluación del FMI (38%) que sus pares de 30 a 49 años

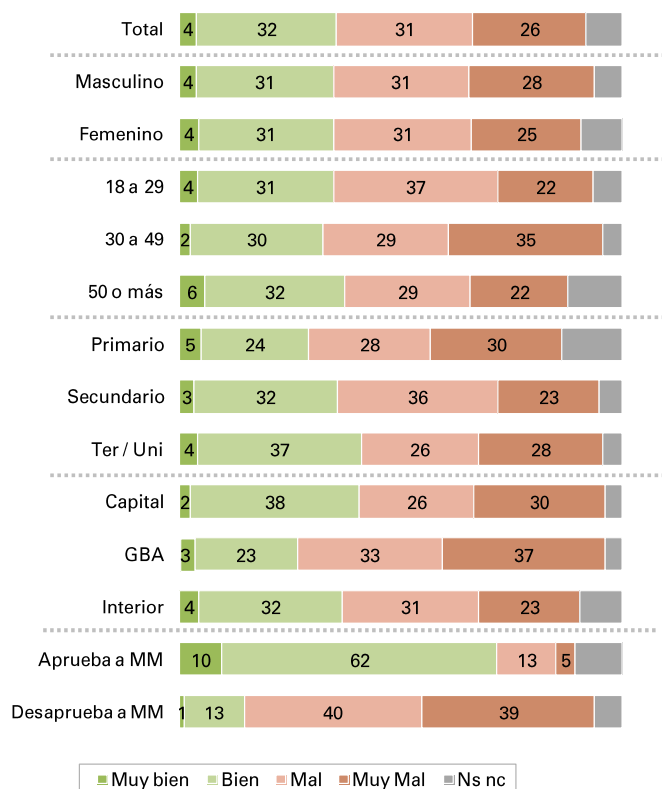
La evaluación del FMI se mantiene en valores similares a agosto 2018

¿Cómo evalúa usted al Fondo Monetario Internacional?



Existe, entre los argentinos, una evaluación más bien negativa del FMI

¿Cómo evalúa usted al Fondo Monetario Internacional?



(32%) y que los jóvenes de 18 a 29 años (35%).

Imagen de Donald Trump

Luego de haber tenido una mejora en las últimas dos mediciones, la imagen de Donald Trump ha empeorado notablemente, especialmente entre los encuestados que desapruban la gestión de Mauricio Macri como Presidente de la Nación.

En efecto, el mandatario norteamericano recogió en la última encuesta de *ArgentinaPulse* una imagen positiva de 36%, 8 puntos por debajo de la medición de junio pasado (44%).

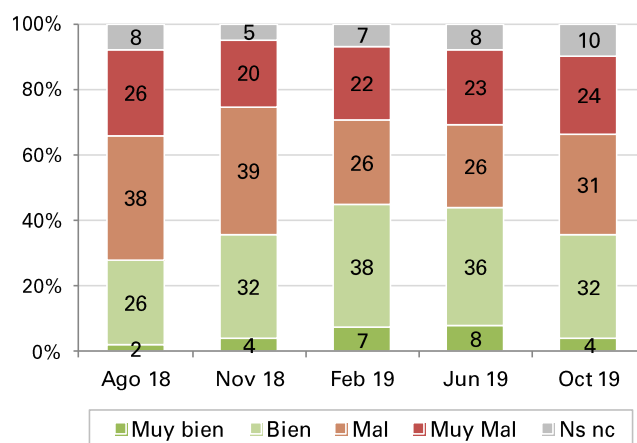
De este modo, y en apenas tres meses, el presidente estadounidense pasó de tener una imagen neta equilibrada (-4 pts.) a tener nuevamente una imagen deficitaria (-19 pts.).

Al ser analizada según segmentos sociodemográficos, la imagen de Trump muestra una tendencia regresiva en todas las categorías, incluso en aquellas donde es siempre evaluado positivamente como los encuestados de nivel educativo terciario/universitario y aquellos que aprueban el gobierno de Mauricio Macri.

En este sentido, los segmentos en los que la imagen de Donald Trump descendió con más fuerza son el de las mujeres (-13 pts.), el de los encuestados de más de 50 años (-12 pts.) y el de aquellos que desapruban la gestión de Mauricio Macri (-12 pts.).

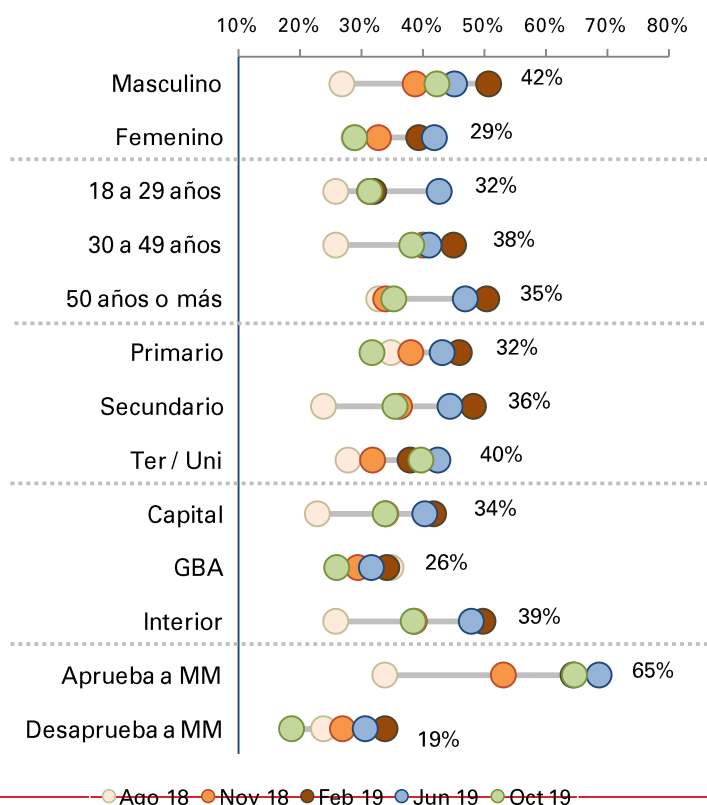
Luego de la mejora y posterior estancamiento en la imagen del mandatario norteamericano, se produjo una considerable caída

¿Cómo evalúa usted al presidente de los Estados Unidos, Donald Trump?



La imagen de Trump tuvo un descenso en todos los segmentos sociodemográficos

% de evaluación positiva de Trump por segmentos



Problemas globales y su impacto en la Argentina

La pobreza y la contaminación del medioambiente encabezan la lista de problemas globales de mayor gravedad con el 27% y 26% de las menciones, le sigue en tercer lugar el narcotráfico con el 21%.

Lejos de estos problemas que ocupan los tres primeros puestos del ranking, le siguen con menor porcentaje problemáticas como la guerra (6%), los gobiernos autoritarios (5%) y el terrorismo (4%).

A nivel etario, se dan claras diferencias en la calificación de los problemas de mayor gravedad, para los jóvenes la contaminación del medioambiente constituye la mayor amenaza para el mundo (30%), mientras que para los de 30 a 49 años es la pobreza (33%) y para los mayores de 50 años el narcotráfico es el problema más grave (24%).

Contrastan significativamente la apreciación sobre los problemas que afectan al mundo respecto de los que aquejan a la Argentina. La pobreza recibe el doble de menciones cuando se piensa en las problemáticas domésticas y la contaminación del medioambiente que a nivel mundial se encuentra en segundo lugar, ocupa el cuarto lugar a nivel país.

También entre las problemáticas que más afectan a la Argentina se dan diferentes posturas por rangos de edad, en este caso para los jóvenes el problema que más perjudica es la pobreza (60%) y nuevamente para los mayores de 50 años es el narcotráfico el problema que más afecta (34%).

La encuesta registra una diferencia en la identificación de problemas que afectan a la Argentina: entre aquellos que aprueban al gobierno del Presidente Mauricio Macri es el narcotráfico (43%) y entre aquellos que se oponen, es la pobreza (53%).

Uno de cada cuatro argentinos considera que la pobreza es el problema que más afecta al país

¿Cuál diría que es actualmente el de mayor gravedad a nivel mundial? ¿Y cuál diría que es el problema global que más afecta a la Argentina?

	Problema de mayor gravedad a nivel mundial	Problema global que más afecta a la Argentina
La pobreza	27	44
La contaminación del medioambiente	26	7
El narcotráfico	21	27
La guerra	6	1
Los gobiernos autoritarios	5	8
El terrorismo	4	1
La amenaza nuclear	3	0
La migración y los refugiados	3	3
La ciber-delincuencia	1	4
Las enfermedades infecciosas	1	1
Otros	1	2
Ns nc	2	2
Total	100	100

La identificación de las problemáticas que afectan al país difiere entre quienes aprueban o no la gestión de Macri

¿Cuál diría que es el problema global que más afecta a la Argentina?

	Aprueba gestión MM	Desaprueba gestión MM
El narcotráfico	43	18
La pobreza	29	53
La contaminación del medioambiente	6	8
Los gobiernos autoritarios	6	8
La ciber-delincuencia	4	3
La migración y los refugiados	4	4
El terrorismo	2	1
Las enfermedades infecciosas	0	1
La guerra	0	1
La amenaza nuclear	0	1
Otros	1	3
Ns nc	4	1
Total	100	100

Problemas globales y su impacto en la Argentina (II)

Respecto al problema del calentamiento global producto de la contaminación, conservar los bosques aparece como la principal acción para combatirlo (44%). Le siguen el fomento del uso de energías renovables (18%) y el reciclado de residuos (17%).

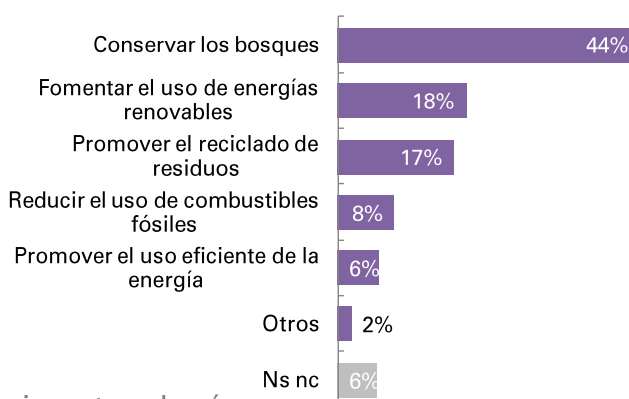
Para las mujeres la conservación de los bosques es la acción que más ayudaría (46%) a combatir el calentamiento global, mientras que para los hombres fomentar el uso de energías renovables (23%) resulta una acción importante para combatir esta problemática.

Sobre el impacto que tiene la llegada de inmigrantes al país, el 56% considera que no afecta en nada. Sin embargo se dan leves diferencias por rangos etarios, para el 26% de los mayores de 50 años la inmigración hace que la Argentina sea un mejor lugar para vivir, mientras que para el 20% de la población de 30 a 49 años el impacto es negativo.

Consultados sobre la participación de Argentina en misiones de paz, la mayoría (51%) considera que el país debe dejar que estas actividades las realicen otros países. Se dan diferentes posturas según nivel educativo, entre los de mayor instrucción el 50% considera que el país debe participar enviando ayuda y soldados, mientras que los de menor instrucción opinan lo contrario (57%).

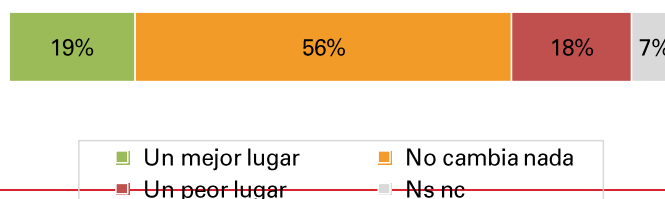
La mayoría de los encuestados considera que conservar los bosques ayudaría a combatir el calentamiento global

En la actualidad se habla mucho del calentamiento global producto de la polución. ¿En su opinión, cuál de las siguientes acciones ayudaría más a combatir el calentamiento global?



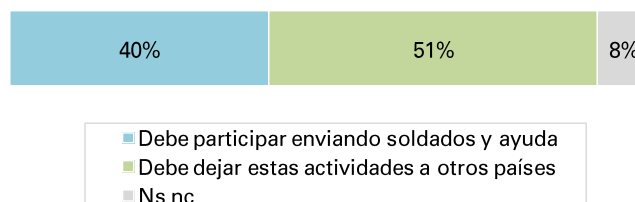
La llegada de inmigrantes no cambia nada lo que Argentina es para más de la mitad de los argentinos

Pensando en nuestro país, ¿usted piensa que la llegada de inmigrantes de diferentes razas y nacionalidades hace que Argentina sea en general un mejor lugar para vivir, un peor lugar para vivir o no cambia lo que Argentina es?



Predomina entre los argentinos la idea de que la Argentina no debe participar en misiones de paz

¿Usted cree que la Argentina debe participar en misiones de paz de la ONU enviando soldados, para ayudar en casos de conflictos armados o desastres naturales, o cree que debe dejar este tipo de actividad a otros países?



Nivel de **interés** en asuntos internacionales

La mayoría de los argentinos manifiesta poco (37%) o ningún (21%) interés por los asuntos internacionales, aunque existe una minoría sólida que dice interesarse mucho (16%) o bastante (24%) por lo que sucede en el mundo.

El interés por las cuestiones internacionales es ciertamente más fuerte entre los hombres (42%) que entre las mujeres (33%).

Por niveles etarios, el interés por las cuestiones internacionales alcanza su punto máximo entre la población de 50 o más años (47%), descendiendo entre los más jóvenes (38%) y los de 30 a 49 años (34%).

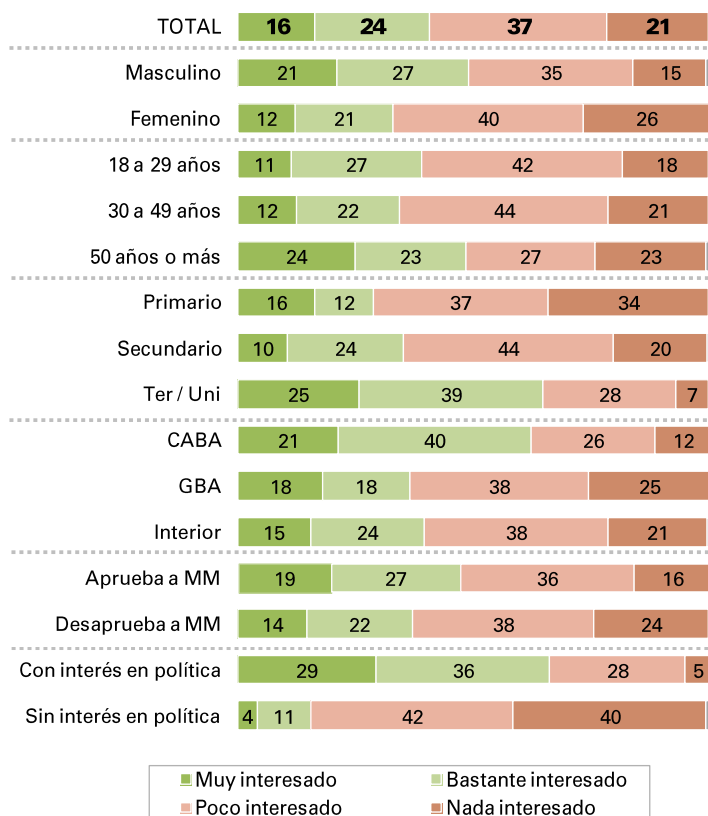
Como es habitual, el nivel educativo de los entrevistados correlaciona significativamente con el interés por los asuntos globales. Así, entre aquellos con instrucción universitaria el interés por la política internacional alcanza el 64%, para descender a 34% entre aquellos con instrucción secundaria y a apenas el 28% entre aquellos con educación primaria.

A nivel geográfico, el interés por las cuestiones internacionales es más extendido en la Ciudad de Buenos Aires (61%), que el interior del país (39%) y el conurbano bonaerense (36%).

Finalmente, se observa una fuerte correlación entre el interés manifestado por la política local y las cuestiones internacionales. En efecto, entre aquellos que siguen con atención los avatares de la política argentina, el interés por las cuestiones internacionales asciende a un 65%, porcentaje que cae al 15% entre los que no se interesan por la política local.

Existe, entre los argentinos, poco interés por las cuestiones internacionales

¿Cuán interesado está usted por los asuntos internacionales?



METODOLOGIA

Los resultados incluidos en el presente informe corresponden a una encuesta probabilística de cobertura nacional realizada telefónicamente por medio del sistema CATI for Windows entre el 1 y el 11 de octubre de 2019. La encuesta fue realizada por Poliarquía Consultores y tiene un tamaño muestral de 1000 casos, lo que permite trabajar con un margen de error estadístico de +/-3,16% para un nivel de confianza del 95% y un $p=0.5$.

El universo de la investigación estuvo constituido por personas residentes en el territorio argentino, en hogares particulares con teléfono, en centros urbanos de más de 10.000 habitantes, mayores de 18 años de edad. El diseño de la muestra fue probabilístico, polietápico por conglomerados y estratificado no proporcionalmente.

La estratificación de la muestra a nivel de la selección de localidades se realizó mediante dos criterios, a saber: a) las regiones en que se divide el territorio nacional, según el último Censo Nacional de Población –Metropolitana, Pampeana, Cuyo, Nordeste, Noroeste y Patagonia- y b) el tamaño de hábitat de las localidades, desagregándolo en tres categorías (más de 500 mil habitantes, de 100 a 500 mil y de 10 a 100 mil). La combinación de estos criterios permitió conformar 15 estratos efectivos –distinguiendo la Capital del Gran Buenos Aires-, de los que se seleccionaron las localidades donde se realizaron las entrevistas.

Concretamente la muestra previó la realización de entrevistas en el área metropolitana y 39 ciudades del interior que fueron seleccionadas por sorteo con probabilidad proporcional al tamaño demográfico. Las sucesivas etapas de selección del entrevistado son las siguientes:

- **Primera etapa:** Selección de localidades (Unidades Primarias de Muestreo). Al interior de cada estrato se seleccionan centros urbanos probabilísticamente, con probabilidad proporcional al tamaño, de forma tal de asegurar la misma probabilidad de selección para cada individuo perteneciente al universo.
- **Segunda etapa:** Selección mediante procedimiento aleatorio y sistemático de los números telefónicos de las localidades elegidas.
- **Tercera etapa:** Selección del entrevistado en el hogar de acuerdo a cuotas de sexo y edad según parámetros del Censo Nacional de Población del año 2010 (INDEC).

Una vez concluida la encuesta, los casos se ponderaron de acuerdo a los parámetros censales de forma de “corregir” el sesgo que presentan las encuestas telefónicas, según el cual los sectores de mayor edad y mayor nivel socioeconómico resultan sobrerrepresentados, ya que tienden a tener teléfono de línea en mayor medida que jóvenes y segmentos bajos. De esta manera, existe una mayor probabilidad de que los entrevistados de mayor edad y nivel socioeconómico sean seleccionados, mientras que los de menor edad y nivel socioeconómico tienen menor probabilidad de serlo.

En la siguiente tabla se presentan los tamaños muestrales sin ponderar de cada uno de los segmentos sociodemográficos de la encuesta y el error estadístico de cada uno de ellos para un nivel de confianza del 95%. Los tamaños y errores muestrales de otros subgrupos están disponibles para ser solicitados.

Tabla I: Tamaños y errores muestrales de principales subgrupos

Grupo	Tamaño muestral	Error estadístico
Muestra total	1000	+/- 3.16%
Hombres	452	+/- 4.70%
Mujeres	548	+/- 4.27%
Jóvenes de 18 a 29 años	146	+/- 8.27%
Adultos de 30 a 49 años	376	+/- 5.15%
Adultos de 50 años o mas	478	+/- 4.57%
Entrevistados con educación primaria	107	+/- 9.66%
Entrevistados con educación secundaria	320	+/- 5.59%
Entrevistados con educación superior	573	+/- 4.17%
Residentes en la Capital	193	+/- 7.19%
Residentes en el GBA	255	+/- 6.26%
Residentes en el Interior	552	+/- 4.25%
Partidarios de Macri	427	+/- 5.83%
Opositores a Macri	556	+/- 4.24%

Además del error estadístico las encuestas de opinión están sujetas a errores y sesgos producto de la redacción de las preguntas y los desafíos prácticos asociados con la realización de las encuestas. Para más información consulte [aquí](#).